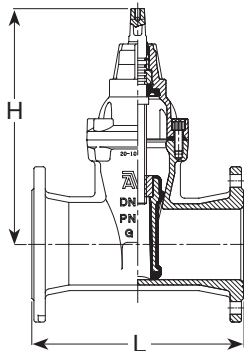




ТЕХНИЧЕСКАЯ ИНФОРМАЦИЯ ПО РАЗМЕРАМ АВК ЗАДВИЖКИ КЛИНОВЫЕ

ПРИЛОЖЕНИЕ 4

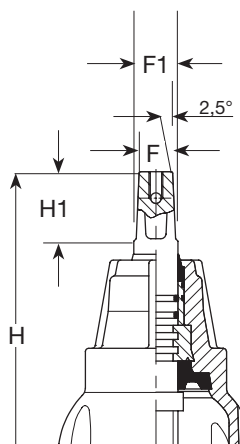
МЕЖФЛАНЦЕВОЕ РАССТОЯНИЕ И ВЫСОТА ОТ ЦЕНТРАЛЬНОЙ ОСИ :



DN	Задвижки по EN 1074-1 и 2, Тип А (DIN 3352, ч.4)			Задвижки по EN 1074-1 и 2, Тип В (BS 5163)	
	Межфланц. расстояние по EN 558-F14 (DIN 3202 ч.1, F4)	Межфланц. Расстояние по EN 558-F15 (DIN 3202 ч.1, F5)	Высота от центральной оси	Межфланц. расстояние по EN 558-F3 (BS 5163)	Высота от центральной оси
мм	L мм	L мм	H мм	L мм	H мм
25	-	120	180	-	-
32	-	140	190	-	-
40	140	240	241	-	-
50	150	250	241	178	279
65	170	270	271	190	279
80	180	280	297	203	294
100	190	300	334	229	324
125	200	325	376	254	324
150	210	350	448	267	429
200	230	400	562	292	531
250	250	450	664	330	614
300	270	500	740	356	690
350	290	550	940/930	381	867
400	310	600	940/960	406	867
450	330	650	951*/1170**/1130***	-	-
500	350	700	951*/1140**/1130***	-	-
600	390	800	- /1280**/1270***	-	-
800	470	1000	1672**/1591***	-	-
900	510	-	2118	-	-
1000	550	-	2067	-	-

* Серия 02 ** Серия 06 *** Серия 55

РАЗМЕРЫ ШТОКОВ И ВЫСОТА ОТ ЦЕНТРАЛЬНОЙ ОСИ :



DN	Задвижки ответвительные				Задвижки по EN 1074-1 и 2, Тип А (DIN 3352, ч.4)			Задвижки по EN 1074-1 и 2, Тип В (BS 5163)		
	H мм	H1 мм	F мм	F1 мм	H1 мм	F мм	F1 мм	H1 мм	F мм	F1 мм
25	180	35	12,3	15,4	-	-	-	-	-	-
32	190	35	12,3	15,4	-	-	-	-	-	-
40	203	35	12,3	15,4	29	14	16,6	-	-	-
50	213	35	12,3	15,4	29	14	16,6	38	19	22,4
65	-	-	-	-	34	17	20,0	38	19	22,4
80	-	-	-	-	34	17	20,0	38	19	22,4
100	-	-	-	-	38	19	22,4	38	19	22,4
125	-	-	-	-	38	19	22,4	38	19	22,4
150	-	-	-	-	38	19	22,4	42	24	27,7
200	-	-	-	-	42	24	27,7	47	27	31,2
250	-	-	-	-	47	27	31,2	47	27	31,2
300	-	-	-	-	47	27	31,2	47	27	31,2
350	-	-	-	-	55	32	36,9	55	32	36,9
400	-	-	-	-	55	32	36,9	55	32	36,9
450*	-	-	-	-	55	32	36,9	-	-	-
500*	-	-	-	-	55	32	36,9	-	-	-
450**	-	-	-	-	84	Ø30/Ø40	Ø30/Ø40	-	-	-
500**	-	-	-	-	84	Ø30/Ø40	Ø30/Ø40	-	-	-
600**	-	-	-	-	83,5	Ø30/Ø40	Ø30/Ø40	-	-	-
800	-	-	-	-	83,5	Ø40	Ø40	-	-	-
900	-	-	-	-	83,5	Ø40	Ø40	-	-	-
1000	-	-	-	-	83,5	Ø40	Ø40	-	-	-

* Серии 02 и 20

** Для серии 06 шток Ø30, для серии 55/30 шток

Ø40

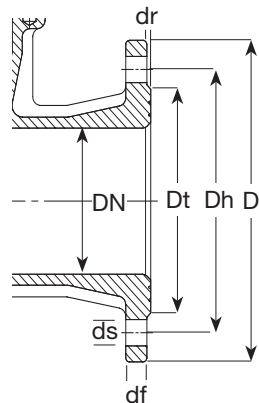


ТЕХНИЧЕСКАЯ ИНФОРМАЦИЯ ПО РАЗМЕРАМ АВК ЗАДВИЖКИ КЛИНОВЫЕ

ПРИЛОЖЕНИЕ 4

СТАНДАРТНАЯ РАССВЕРЛОВКА ФЛАНЦЕВ :

Отверстия по ISO 7005 ч. 2 (EN 1092-2: 1997, DIN 2501) :



DN	D		Dh		df		dr		ds		Кол-во отверстий		Размеры болтов	
	мм	мм	мм	мм	мм	мм	мм	мм	мм	мм	мм	мм	мм	мм
	PN10	PN16	PN10	PN16	PN10	PN16	PN10	PN16	PN10	PN16	PN10	PN16	PN10	PN16
40	150		83		110		16	3	19		4		M16	
50	165		102		125		16	3	19		4		M16	
65	185		122		145		16	3	19		4		M16	
80	200		138		160		16	3	19		8		M16	
100	220		158		180		16	3	19		8		M16	
125	250		188		210		16	3	19		8		M16	
150	285		212		240		16	3	23		8		M20	
200	340		268		295	295	17	3	23	23	8	12	M20	
250	400		320		350	355	19	3	23	28	12	12	M20	M24
300	455		370		400	410	21	4	23	28	12	12	M20	M24
350	520		430		460	470	23	4	23	28	16	16	M20	M24
400	580		482		515	525	28	4	28	31	16	16	M24	M27
450	640		535		565	585	28	4	28	31	20	20	M24	M27
500	715		590		620	650	28	4	28	34	20	20	M24	M30
600	840		685/725*		725	770	29	5	34	37	20	20	M27	M33
800	1015		901		950	-	35	5	34	-	24	-	M30	-
900	1115 1125		1001		1050	1050	38 46	5	34	41	28	28	M30	M36

*Серии 55/30 / Серии 06